

БУХГАЛТЕРСКИЙ БАЛАНС
на 31 декабря 2012 г.

Организация: ОАО "Волжский подводник"
Идентификационный номер налогоплательщика
Вид экономической деятельности: подводно-технические работы
Организационно-правовая форма / форма собственности:
Открытое акционерное общество / частная собственность
Единица измерения: тыс. руб.

Коды	
Форма по ОКУД	0710001
Дата (год, месяц, число)	2012 12 31
по ОКПО	04884421
ИНН	5250000820
по ОКВЭД	45.21
по ОКОПФ/ОКФС	47 49
по ОКЕИ	384

Местонахождение (адрес) 603152, Н.Новгород, ул.Ларина, 19А

Пояснения	Наименование показателя	Код	на 31 декабря 2012 г.	На 31 декабря 2011 г.	На 31 декабря 2010 г.
1	2	3	4	5	6
	АКТИВ				
	I. ВНЕОБОРОТНЫЕ АКТИВЫ				
5	Нематериальные активы	1110	742	114	-
6	Результаты исследований и разработок	1120	75 032	-	-
7	Основные средства	1150	425 768	408 315	431 758
	Доходные вложения в материальные ценности	1160	-	-	-
	Финансовые вложения	1170	-	-	-
	Отложенные налоговые активы	1180	7 997	7 757	14 246
	Прочие внеоборотные активы	1190	14 303	9 154	5 844
	Итого по разделу I	1100	523 842	425 340	451 848
	II. ОБОРОТНЫЕ АКТИВЫ				
8	Запасы	1210	64 803	109 580	79 178
	Налог на добавленную стоимость по приобретенным ценностям	1220	-	-	-
9	Дебиторская задолженность	1230	313 586	350 178	320 550
	в том числе:				
	дебиторская задолженность, платежи по которой ожидаются более чем через 12 месяцев после отчетной даты	1231	584	1 207	1 270
	дебиторская задолженность, платежи по которой ожидаются в течение 12 месяцев после отчетной даты	1232	313 002	348 971	319 280
	Финансовые вложения (за исключением денежных эквивалентов)	1240	-	-	-
18	Денежные средства и денежные эквиваленты	1250	34 374	82 556	238 405
	Прочие оборотные активы	1260	-	911	-
	Итого по разделу II	1200	412 763	543 225	638 133
	БАЛАНС	1600	936 605	968 565	1 089 981


Пояснения	Наименование показателя	Код	на 31 декабря 2012 г.	На 31 декабря 2011 г.	На 31 декабря 2010 г.
1	2	3	4	5	6
	ПАССИВ				
	III. КАПИТАЛ И РЕЗЕРВЫ				
10	Уставный капитал (складочный капитал, уставный фонд, вклады товарищей)	1310	6	6	6
	Собственные акции, выкупленные у акционеров	1320	-	-	-
	Переоценка внеоборотных активов	1340	152 643	152 643	144 546
	Добавочный капитал (без переоценки)	1350	12 428	12 428	12 428
	Резервный капитал	1360	1	1	1
	Нераспределенная прибыль (непокрытый убыток)	1370	401 922	331 881	262 381
	Итого по разделу III	1300	567 000	496 959	419 362
	IV. ДОЛГОСРОЧНЫЕ ОБЯЗАТЕЛЬСТВА				
	Заёмные средства	1410	-	-	41 696
	Отложенные налоговые обязательства	1420	10 415	9 038	15 416
	Оценочные обязательства	1430	-	-	-
	Прочие обязательства	1450	-	2 729	451
	Итого по разделу IV	1400	10 415	11 767	57 563
	V. КРАТКОСРОЧНЫЕ ОБЯЗАТЕЛЬСТВА				
11	Заёмные средства	1510	-	13 751	66 250
9	Кредиторская задолженность	1520	203 984	260 747	351 694
12	Доходы будущих периодов	1530	44 058	49 826	56 979
13	Оценочные обязательства	1540	111 148	135 515	138 133
	Прочие обязательства	1550	-	-	-
	Итого по разделу V	1500	359 190	459 839	613 056
	БАЛАНС	1700	936 605	968 565	1 089 981
	СПРАВКА о стоимости чистых активов				
	Чистые активы	2000	611 058	546 785	476 341

Руководитель  А.А. Груздев
(подпись) (расшифровка подписи)

ООО "Транснефть Финанс" - специализированная организация, осуществляющая ведение бухгалтерского учета ОАО "Волжский подводник", в лице начальника бухгалтерского, налогового учета и отчетности "Волжский подводник", филиала в г. Н.Новгород

30 января 2013 г.



 О.Д. Барбасова
(подпись) (расшифровка подписи)


ОТЧЕТ О ФИНАНСОВЫХ РЕЗУЛЬТАТАХ

за 2012 год

Организация ОАО "Волжский подводник"
Идентификационный номер налогоплательщика
Вид экономической деятельности: подводно-технические работы
Организационно-правовая форма / форма собственности
Открытое акционерное общество / частная собственность
Единица измерения: тыс. руб.


	Коды
Форма по ОКУД	0710002
Дата (год, месяц, число)	2012 12 31
по ОКПО	04884421
ИНН	5250000820
по ОКВЭД	45.21
по ОКОПФ/ОКФС	47 49
по ОКЕИ	384

Пояснения	Наименование показателя	Код	за 2012 год	за 2011 год
1	2	3	4	5
10	Выручка	2110	2 692 447	2 700 528
10	Себестоимость продаж	2120	(2 463 695)	(2 505 439)
	Валовая прибыль (убыток)	2100	228 752	195 089
	Коммерческие расходы	2210	-	-
	Управленческие расходы	2220	(125 804)	(94 462)
	Прибыль (убыток) от продаж	2200	102 948	100 627
	Доходы от участия в других организациях	2310	-	-
	Проценты к получению	2320	446	871
	Проценты к уплате	2330	-	(3 305)
10	Прочие доходы	2340	17 873	30 648
10	Прочие расходы	2350	(24 533)	(36 366)
	Прибыль (убыток) до налогообложения	2300	96 734	92 475
11	Текущий налог на прибыль	2410	(24 051)	(22 867)
	в т.ч. постоянные налоговые обязательства (активы)	2421	5 841	4 483
	Изменение отложенных налоговых обязательств	2430	(1 377)	6 378
	Изменение отложенных налоговых активов	2450	240	(6 489)
	Прочее	2460	236	-
	в т.ч. перераспределение налога на прибыль внутри КГН	2465	236	-
	Чистая прибыль (убыток)	2400	71 782	69 497
	СПРАВОЧНО			
	Результат от переоценки внеоборотных активов, не включаемый в чистую прибыль (убыток) периода	2510	-	8 100
	Результат от прочих операций, не включаемый в чистую прибыль (убыток) периода	2520	-	-
	Совокупный финансовый результат периода	2500	71 782	77 597
	Базовая прибыль (убыток) на акцию	2900	13	12
	Разводненная прибыль (убыток) на акцию	2910	-	-

Руководитель  А.А. Груздев
(подпись) (расшифровка подписи)

ООО "Транснефть Финанс" - специализированная организация, осуществляющая ведение бухгалтерского учета ОАО "Волжский подводник", в лице начальника отдела бухгалтерского, налогового учета и отчетности ОАО "Транснефть" с. Нижний Новгород, действующего на основании доверенности №4242/11 от 30.03.2011г.



 О.Д. Барбасова
(подпись) (расшифровка подписи)

30 января 2013 г.

ОТЧЕТ ОБ ИЗМЕНЕНИЯХ КАПИТАЛА
за 2012 год

Организация ОАО "Волжский подводник"
Идентификационный номер налогоплательщика
Вид экономической деятельности подводно-технические работы
Организационно-правовая форма / форма собственности
Открытое акционерное общество / частная собственность
Единица измерения: тыс. руб.

Коды	
Форма по ОКУД	0710003
Дата (год, месяц, число)	2012 12 31
по ОКПО	04884421
ИНН	5250000820
по ОКВЭД	45.21
по ОКОПФ/ОКФС	47 49
по ОКЕИ	384

1. Движение капитала

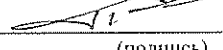
Наименование показателя	Код	Уставный капитал	Собственные акции, выкупленные у акционеров	Добавочный капитал	Резервный капитал	Нераспределенная прибыль (непокрытый убыток)	Итого
1	2	3	4	5	6	7	8
Величина капитала на 31 декабря 2010 г.	3100	6	-	156 974	1	262 381	419 362
За 2011 г.							
Увеличение капитала - всего:	3210	-	-	8 100	-	69 497	77 597
в том числе:							
чистая прибыль	3211	x	x	x	x	69 497	69 497
переоценка имущества	3212	x	x	8 100	x	-	8 100
доходы, относящиеся непосредственно на увеличение капитала	3213	x	x	-	x	-	-
дополнительный выпуск акций	3214	-	-	-	x	x	-
увеличение номинальной стоимости акций	3215	-	-	-	x	-	x
реорганизация юридического лица	3216	-	-	-	-	-	-
Уменьшение капитала - всего:	3220	-	-	-	-	-	-
в том числе:							
убыток	3221	x	x	x	x	-	-
переоценка имущества	3222	x	x	-	x	-	-
расходы, относящиеся непосредственно на уменьшение капитала	3223	x	x	-	x	-	-
уменьшение номинала акций	3224	-	-	-	x	-	-
уменьшение количества акций	3225	-	-	-	x	-	-
реорганизация юридического лица	3226	-	-	-	-	-	-
дивиденды	3227	x	x	x	x	-	-
Изменение добавочного капитала	3230	x	x	(3)	-	3	x
Изменение резервного капитала	3240	x	x	x	-	-	x
Величина капитала на 31 декабря 2011 г.	3200	6	-	165 071	1	331 881	496 959
За 2012 г.							
Увеличение капитала - всего:	3310	-	-	-	-	71 782	71 782
в том числе:							
чистая прибыль	3311	x	x	x	x	71 782	71 782
переоценка имущества	3312	x	x	-	x	-	-
доходы, относящиеся непосредственно на увеличение капитала	3313	x	x	-	x	-	-
дополнительный выпуск акций	3314	-	-	-	x	x	-
увеличение номинальной стоимости акций	3315	-	-	-	x	-	x
реорганизация юридического лица	3316	-	-	-	-	-	-
Уменьшение капитала - всего:	3320	-	-	-	-	(1 741)	(1 741)
в том числе:							
убыток	3321	x	x	x	x	-	-
переоценка имущества	3322	x	x	-	x	-	-
расходы, относящиеся непосредственно на уменьшение капитала	3323	x	x	-	x	(1 741)	(1 741)
уменьшение номинальной стоимости акций	3324	-	-	-	x	-	-
уменьшение количества акций	3325	-	-	-	x	-	-
реорганизация юридического лица	3326	-	-	-	-	-	-
дивиденды	3327	x	x	x	x	-	-
Изменение добавочного капитала	3330	x	x	-	-	-	x
Изменение резервного капитала	3340	x	x	x	-	-	x
Величина капитала на 31 декабря 2012 г.	3300	6	-	165 071	1	401 922	567 000

2. Корректировки в связи с изменением учетной политики и исправлением ошибок

Наименование показателя	Код	На 31 декабря 2010 г.	Изменения капитала за 2011 г.		На 31 декабря 2011 г.
			за счет чистой прибыли (убытка)	за счет иных факторов	
1	2	3	4	5	6
Капитал - всего:					
до корректировок	3400	419 362	69 497	8 100	496 959
корректировка в связи с:					
изменением учетной политики	3410	-	-	-	-
исправлением ошибок	3420	-	-	-	-
после корректировок	3500	419 362	69 497	8 100	496 959
в том числе:					
нераспределенная прибыль (непокрытый убыток):					
до корректировок	3401	262 381	69 497	3	331 881
корректировка в связи с:					
изменением учетной политики	3411	-	-	-	-
исправлением ошибок	3421	-	-	-	-
после корректировок	3501	262 381	69 497	3	331 881
другие статьи капитала, по которым осуществлены корректировки:					
до корректировок	3402	156 981	-	8 097	165 078
корректировка в связи с:					
изменением учетной политики	3412	-	-	-	-
исправлением ошибок	3422	-	-	-	-
после корректировок	3502	156 981	-	8 097	165 078


3. Чистые активы

Наименование показателя	Код	На 31 декабря 2012 г.	На 31 декабря 2011 г.	На 31 декабря 2010 г.
1	2	3	4	5
Чистые активы	3600	611 058	546 785	476 341

Руководитель  А.А. Груздев
(подпись) (расшифровка подписи)

ООО "Транснефть Финанс" - специализированная организация, осуществляющая ведение бухгалтерского учета ОАО "Волжский подводник", в лице главного бухгалтера бухгалтерского, налогового учета и отчетности ОАО "Волжский подводник" по адресу: г. Нижний Новгород, ул. Мухоморова, д. 11/1, действующего на основании доверенности №4242/11 от 30.03.2011г.



 О.Д. Барбасова
(подпись) (расшифровка подписи)

30 января 2013 г.

ОТЧЕТ О ДВИЖЕНИИ ДЕНЕЖНЫХ СРЕДСТВ

за 2012 год

Организация ОАО "Волжский подводник"

Идентификационный номер налогоплательщика

Вид экономической деятельности подводно-технические работы

Организационно-правовая форма / форма собственности


Открытое акционерное общество / частная собственность

Единица измерения: тыс. руб.

Форма по ОКУД	Коды		
Дата (год, месяц, число)	2012	12	31
по ОКПО	0710004		
ИНН	04884421		
по ОКВЭД	5250000820		
	45.21		
по ОКОПФ/ОКФС	47	49	
по ОКЕИ	384		


Наименование показателя	Код	за 2012 год	за 2011 год
1	2	3	4
Денежные потоки от текущих операций			
Поступления - всего	4110	2 776 069	2 660 939
в том числе:			
от продажи продукции, товаров, работ и услуг	4111	2 729 025	2 639 142
арендных платежей, лицензионных платежей, роялти, комиссионных и иных аналогичных платежей	4112	-	-
от перепродажи финансовых вложений	4113	-	-
прочие поступления	4119	47 044	21 797
Платежи - всего	4120	(2 658 737)	(2 679 207)
в том числе:			
поставщикам (подрядчикам) за сырье, материалы, работы, услуги	4121	(1 821 586)	(1 890 719)
в связи с оплатой труда работников	4122	(412 695)	(390 012)
процентов по долговым обязательствам	4123	(13 751)	-
налога на прибыль	4124	(2 024)	(40 715)
прочие платежи	4129	(408 681)	(357 761)
Сальдо денежных потоков от текущих операций	4100	117 332	(18 268)
Денежные потоки от инвестиционных операций			
Поступления - всего	4210	-	3 112
в том числе:			
от продажи внеоборотных активов (кроме финансовых вложений)	4211	-	3 112
от продажи акций других организаций (долей участия)	4212	-	-
от возврата предоставленных займов, от продажи долговых ценных бумаг (прав требования денежных средств к другим лицам)	4213	-	-
дивидендов, процентов по долговым финансовым вложениям и аналогичных поступлений от долевого участия в других организациях	4214	-	-
прочие поступления	4219	-	-
Платежи - всего	4220	(165 514)	(43 193)
в том числе:			
в связи с приобретением, созданием, модернизацией, реконструкцией и подготовкой к использованию внеоборотных активов	4221	(165 514)	(43 193)
в связи с приобретением акций других организаций (долей участия)	4222	-	-
в связи с приобретением долговых ценных бумаг (прав требования денежных средств к другим лицам), предоставление займов другим лицам	4223	-	-
процентов по долговым обязательствам, включаемых в стоимость инвестиционного актива	4224	-	-
прочие платежи	4229	-	-
Сальдо денежных потоков от инвестиционных операций	4200	(165 514)	(40 081)

Наименование показателя	Код	за 2012 год	за 2011 год
1	2	3	4
Денежные потоки от финансовых операций			
Поступления - всего	4310	-	-
в том числе:			
получение кредитов и займов	4311	-	-
денежных вкладов собственников (участников)	4312	-	-
от выпуска акций, увеличения долей участия	4313	-	-
от выпуска облигаций, векселей и других долговых ценных бумаг и др.	4314	-	-
прочие поступления	4319	-	-
Платежи - всего	4320	-	(97 500)
в том числе:			
собственникам (участникам) в связи с выкупом у них акций (долей участия) организации или их выходом из состава участников	4321	-	-
на уплату дивидендов и иных платежей по распределению прибыли в пользу собственников (участников)	4322	-	-
в связи с погашением (выкупом) векселей и других долговых ценных бумаг, возврат кредитов и займов	4323	-	(97 500)
прочие платежи	4329	-	-
Сальдо денежных потоков от финансовых операций	4300	-	(97 500)
Сальдо денежных потоков за отчетный период	4400	(48 182)	(155 849)
Остаток денежных средств и денежных эквивалентов на начало отчетного периода	4450	82 556	238 405
Остаток денежных средств и денежных эквивалентов на конец отчетного периода	4500	34 374	82 556
Величина влияния изменений курса иностранной валюты по отношению к рублю	4490	-	-

Руководитель  А.А. Груздев
 (подпись) (расшифровка подписи)

ООО "Транснефть Финанс" - специализированная организация, осуществляющая ведение бухгалтерского учета ОАО "Волжский подводник", в лице начальника отдела бухгалтерского, налогового учета и отчетности ОАО "Волжский подводник", филиала в г. Нижний Новгород.



 О.Д. Барбасова
 (подпись) (расшифровка подписи)

30 января 2013 г.