

отчет юридического лица  
**БУХГАЛТЕРСКИЙ БАЛАНС**  
 на 31 декабря 2011 г.


Организация: ОАО "Волжский подводник"  
 Идентификационный номер налогоплательщика  
 Вид экономической деятельности: подводно-технические работы  
 Организационно-правовая форма / форма собственности:  
 Открытое акционерное общество / частная собственность  
 Единица измерения: тыс. руб.

Форма по ОКУД	0710001
Дата (год, месяц, число)	2011   12   31
по ОКПО	04884421
ИНН	5250000820
по ОКВЭД	45.21
по ОКОПФ/ОКФС	47   49
по ОКЕИ	384

Местонахождение (адрес) 603152, Н.Новгород, ул.Ларина, 19А


Пояснения	Наименование показателя	Код	на 31 декабря 2011 г.	На 31 декабря 2010 г.	На 31 декабря 2009 г.
1	2	3	4	5	6
	<b>АКТИВ</b>				
	<b>I. ВНЕОБОРОТНЫЕ АКТИВЫ</b>				
	Нематериальные активы	1110	114	-	-
	Результаты исследований и разработок	1120	-	-	-
6	Основные средства	1150	408 315	431 758	430 964
	Доходные вложения в материальные ценности	1160	-	-	-
	Финансовые вложения	1170	-	-	-
16	Отложенные налоговые активы	1180	7 757	14 246	17 914
	Прочие внеоборотные активы	1190	9 154	5 844	1 895
	<b>Итого по разделу I</b>	<b>1100</b>	<b>425 340</b>	<b>451 848</b>	<b>450 773</b>
	<b>II. ОБОРОТНЫЕ АКТИВЫ</b>				
7	Запасы	1210	109 580	79 178	80 005
	Налог на добавленную стоимость по приобретенным ценностям	1220	-	-	297
8	Дебиторская задолженность	1230	350 178	320 550	82 653
	в том числе:				
	дебиторская задолженность, платежи по которой ожидаются более чем через 12 месяцев после отчетной даты	1231	1 207	1 270	227
	дебиторская задолженность, платежи по которой ожидаются в течение 12 месяцев после отчетной даты	1232	348 971	319 280	82 426
	Финансовые вложения (за исключением денежных эквивалентов)	1240	-	-	-
17	Денежные средства и денежные эквиваленты	1250	82 556	238 405	143 865
	Прочие оборотные активы	1260	911	-	-
	<b>Итого по разделу II</b>	<b>1200</b>	<b>543 225</b>	<b>638 133</b>	<b>306 820</b>
	<b>БАЛАНС</b>	<b>1600</b>	<b>968 565</b>	<b>1 089 981</b>	<b>757 593</b>

Показатель	Наименование показателя	Код	на 31 декабря 2011 г.	на 31 декабря 2010 г.	на 31 декабря 2009 г.
1	2	3	4	5	6
	<b>ПАССИВ</b>				
	<b>III. КАПИТАЛ И РЕЗЕРВЫ</b>				
9	Уставный капитал (складочный капитал, уставный фонд, вклады товарищей)	1310	6	6	6
	Собственные акции, выкупленные у акционеров	1320	-	-	-
	Переоценка внеоборотных активов	1340	152 643	144 546	147 513
	Добавочный капитал (без переоценки)	1350	12 428	12 428	-
	Резервный капитал	1360	1	1	1
	Нераспределенная прибыль (непокрытый убыток)	1370	331 881	262 381	137 092
	<b>Итого по разделу III</b>	<b>1300</b>	<b>496 959</b>	<b>419 362</b>	<b>284 612</b>
	<b>IV. ДОЛГОСРОЧНЫЕ ОБЯЗАТЕЛЬСТВА</b>				
10	Заемные средства	1410	-	41 696	105 369
16	Отложенные налоговые обязательства	1420	9 038	15 416	9 650
	Оценочные обязательства	1430	-	-	-
9	Прочие обязательства	1450	2 729	451	-
	<b>Итого по разделу IV</b>	<b>1400</b>	<b>11 767</b>	<b>57 563</b>	<b>115 019</b>
	<b>V. КРАТКОСРОЧНЫЕ ОБЯЗАТЕЛЬСТВА</b>				
10	Заемные средства	1510	13 751	66 250	46 250
8	Кредиторская задолженность	1520	260 747	351 694	187 172
11	Доходы будущих периодов	1530	49 826	56 979	66 938
12	Оценочные обязательства	1540	135 515	138 133	57 602
	Прочие обязательства	1550	-	-	-
	<b>Итого по разделу V</b>	<b>1500</b>	<b>459 839</b>	<b>613 056</b>	<b>357 962</b>
	<b>БАЛАНС</b>	<b>1700</b>	<b>968 565</b>	<b>1 089 981</b>	<b>757 593</b>
	<b>СПРАВКА о стоимости чистых активов</b>				
	Чистые активы	2000	546 785	476 341	351 550

Руководитель  А.А. Груздев  
(подпись) (расшифровка подписи)

ООО "Граннефть-Финанс" - специализированная организация, осуществляющая ведение бухгалтерского учета ОАО "Волжский подводник", в лице начальника отдела бухгалтерского, налогового учета и отчетности ОАО "Волжский подводник", филиала в г. Н.Новгород.

"29" февраля 2012 г.

 О.Д. Барбасова  
(подпись) (расшифровка подписи)

отчет юридического лица  
**ОТЧЕТ О ПРИБЫЛЯХ И УБЫТКАХ**  
за 2011 год

Организация: ОАО "Волжский подводник"  
Идентификационный номер налогоплательщика  
Вид экономической деятельности: подводно-технические работы  
Организационно-правовая форма / форма собственности  
Открытое акционерное общество / частная собственность  
Единица измерения: тыс. руб.

Форма по ОКУД	Коды
Дата (год, месяц, число)	0710002
по ОКЮ	2011   12   31
ИНН	04884421
по ОКВЭД	5250000820
по ОКОНФ/ОКФС	45.21
по ОКЕН	47   49
	384

Пояснения	Наименование показателя	Код	за 2011 год	за 2010 год
1	2	3	4	5
14	Выручка	2110	2 700 528	3 145 532
14	Себестоимость продаж	2120	(2 505 439)	(2 901 607)
	<b>Валовая прибыль (убыток)</b>	<b>2100</b>	<b>195 089</b>	<b>243 925</b>
	Коммерческие расходы	2210	-	-
	Управленческие расходы	2220	(94 462)	(87 287)
	<b>Прибыль (убыток) от продаж</b>	<b>2200</b>	<b>100 627</b>	<b>156 638</b>
	Доходы от участия в других организациях	2310	-	-
15	Проценты к получению	2320	871	3 300
10	Проценты к уплате	2330	(3 305)	(7 577)
15	Прочие доходы	2340	30 648	27 972
15	Прочие расходы	2350	(36 366)	(22 970)
	<b>Прибыль (убыток) до налогообложения</b>	<b>2300</b>	<b>92 475</b>	<b>157 363</b>
	Текущий налог на прибыль	2410	(22 867)	(25 607)
	в т.ч. постоянные налоговые обязательства (активы)	2421	4 483	3 568
	Изменение отложенных налоговых обязательств	2430	6 378	(5 766)
	Изменение отложенных налоговых активов	2450	(6 489)	(3 668)
	Прочее	2460	-	-
	<b>Чистая прибыль (убыток)</b>	<b>2400</b>	<b>69 497</b>	<b>122 322</b>
	<b>СПРАВОЧНО</b>			
	Результат от переоценки внеоборотных активов, не включаемый в чистую прибыль (убыток) периода	2510	8 100	-
	Результат от прочих операций, не включаемый в чистую прибыль (убыток) периода	2520	-	-
	<b>Совокупный финансовый результат периода</b>	<b>2500</b>	<b>77 597</b>	<b>122 322</b>
	Базовая прибыль (убыток) на акцию	2900	12	22
	Разводненная прибыль (убыток) на акцию	2910	-	-

Руководитель \_\_\_\_\_  
(подпись) (расшифровка подписи)

ООО "Транснефть Финанс" - специализированная организация, осуществляющая ведение бухгалтерского учета ОАО "Волжский подводник", в лице начальника отдела бухгалтерского, налогового учета и отчетности ОАО "Волжский подводник", филиала в г. Н.Новгород, действующего на основании доверенности №4242/11 от 30.03.2011г.

\_\_\_\_\_  
(подпись) (расшифровка подписи)  
О.Д. Барбасова

"29" февраля 2012 г.

отчет юридического лица  
**ОТЧЕТ ОБ ИЗМЕНЕНИЯХ КАПИТАЛА**  
за 2011 год

Организация ОАО "Волжский подводник"  
Идентификационный номер налогоплательщика  
Вид экономической деятельности подводно-технические работы  
Организационно-правовая форма / форма собственности  
Открытое акционерное общество / частная собственность  
Единица измерения: тыс. руб.

Форма по ОКУД	Коды
Дата (год, месяц, число)	2011   12   31
по ОКПО	04884421
ИНН	5250000820
по ОКВЭД	45.21
по ОКОПФ/ОКФС	47   49
по ОКЕН	384

I. Движение капитала

Наименование показателя	Код	Уставный капитал	Собственные акции, выкупленные у акционеров	Добавочный капитал	Резервный капитал	Нераспределенная прибыль (непокрытый убыток)	Итого
1	2	3	4	5	6	7	8
Величина капитала на 31 декабря 2009 г. За 2010 г.	3100	6		147 513	1	137 092	284 612
Увеличение капитала - всего:	3210	-	-	12 428	-	122 322	134 750
в том числе:							
чистая прибыль	3211	x	x	x	x	122 322	122 322
переоценка имущества	3212	x	x	-	x	-	-
доходы, относящиеся непосредственно на увеличение капитала	3213	x	x	12 428	x	-	12 428
дополнительный выпуск акций	3214	-	-	-	x	-	-
увеличение номинальной стоимости акций	3215	-	-	-	x	x	-
реорганизация юридического лица	3216	-	-	-	x	-	x
Уменьшение капитала - всего:	3220	-	-	-	-	-	-
в том числе:							
убыток	3221	x	x	x	x	-	-
переоценка имущества	3222	x	x	-	x	-	-
расходы, относящиеся непосредственно на уменьшение капитала	3223	x	x	-	x	-	-
уменьшение номинала акций	3224	-	-	-	x	-	-
уменьшение количества акций	3225	-	-	-	x	-	-
реорганизация юридического лица	3226	-	-	-	-	-	-
дивиденды	3227	x	x	x	x	-	-
Изменение добавочного капитала	3230	x	x	(2 967)	-	2 967	x
Изменение резервного капитала	3240	x	x	x	-	-	x
Величина капитала на 31 декабря 2010 г. За 2011 г.	3200	6	-	156 974	1	262 381	419 362
Увеличение капитала - всего:	3310	-	-	11 864	-	69 497	81 361
в том числе:							
чистая прибыль	3311	x	x	x	x	69 497	69 497
переоценка имущества	3312	x	x	11 864	x	-	11 864
доходы, относящиеся непосредственно на увеличение капитала	3313	x	x	-	x	-	-
дополнительный выпуск акций	3314	-	-	-	x	-	-
увеличение номинальной стоимости акций	3315	-	-	-	x	x	-
реорганизация юридического лица	3316	-	-	-	-	-	x
Уменьшение капитала - всего:	3320	-	-	(3 764)	-	-	(3 764)
в том числе:							
убыток	3321	x	x	x	x	-	-
переоценка имущества	3322	x	x	(3 764)	x	-	(3 764)
расходы, относящиеся непосредственно на уменьшение капитала	3323	x	x	-	x	-	-
уменьшение номинальной стоимости акций	3324	-	-	-	x	-	-
уменьшение количества акций	3325	-	-	-	x	-	-
реорганизация юридического лица	3326	-	-	-	-	-	-
дивиденды	3327	x	x	x	x	-	-
Изменение добавочного капитала	3330	x	x	(3)	-	3	x
Изменение резервного капитала	3340	x	x	x	-	-	x
Величина капитала на 31 декабря 2011 г.	3300	6	-	165 071	1	331 881	496 959

## 2. Корректировки в связи с изменением учетной политики и исправлением ошибок

Наименование показателя	Код	На 31 декабря 2009 г.	Изменения капитала за 2010 г.		На 31 декабря 2010 г.
			за счет чистой прибыли (убытка)	за счет иных факторов	
1	2	3	4	5	6
Капитал - всего:					
до корректировок	3400	296 389	127 032	12 428	435 849
корректировка в связи с: изменением учетной политики	3410	(11 777)	(4 710)	-	(16 487)
исправлением ошибок	3420	-	-	-	-
после корректировок	3500	284 612	122 322	12 428	419 362
в том числе:					
нераспределенная прибыль (непокрытый убыток):					
до корректировок	3401	148 869	127 032	2 967	278 868
корректировка в связи с: изменением учетной политики	3411	(11 777)	(4 710)	-	(16 487)
исправлением ошибок	3421	-	-	-	-
после корректировок	3501	137 092	122 322	2 967	262 381
другие статьи капитала, по которым осуществлены корректировки:					
до корректировок	3402	147 520	-	9 461	156 981
корректировка в связи с: изменением учетной политики	3412	-	-	-	-
исправлением ошибок	3422	-	-	-	-
после корректировок	3502	147 520	-	9 461	156 981


## 3. Чистые активы

Наименование показателя	Код	На 31 декабря 2011 г.	На 31 декабря 2010 г.	На 31 декабря 2009 г.
1	2	3	4	5
Чистые активы	3600	546 785	476 341	351 550

Руководитель:  А.А. Груздев  
(подпись) (расшифровка подписи)

ООО "Трансфинь.Финанс" - специализированная организация, осуществляющая ведение бухгалтерского учета ОАО "Волжский подводник", в лице начальника отдела бухгалтерского, налогового учета и отчетности ОАО "Волжский подводник", филиала в г. Ижевск, действующего на основании доверенности №4242/11 от 30.03.2011г.

"29" февраля 2012 г.

 О.Д. Барбасова  
(подпись) (расшифровка подписи)


отчет юридического лица  
**ОТЧЕТ О ДВИЖЕНИИ ДЕНЕЖНЫХ СРЕДСТВ**  
 за 2011 год

Организация ОАО "Волжский подводник"  
 Идентификационный номер налогоплательщика  
 Вид экономической деятельности подводно-технические работы  
 Организационно-правовая форма / форма собственности  
 Открытое акционерное общество / частная собственность  
 Единица измерения: тыс. руб.

Форма по ОКУД	Коды
Дата (год, месяц, число)	0710004
по ОКПО	2011   12   31
ИНН	04884421
по ОКВЭД	5250000820
по ОКОПФ/ОКФС	45.21
по ОКЕИ	47   49
	384

Наименование показателя	Код	за 2011 год	за 2010 год
I	2	3	4
<b>Денежные потоки от текущих операций</b>			
<b>Поступления - всего</b>	<b>4110</b>	<b>2 681 715</b>	<b>2 966 486</b>
в том числе:			
от продажи продукции, товаров, работ и услуг	4111	2 640 590	2 908 018
арендных платежей, лицензионных платежей, роялти, комиссионных и иных аналогичных платежей	4112	-	-
от перепродажи финансовых вложений	4113	-	-
прочие поступления	4119	41 125	58 468
<b>Платежи - всего</b>	<b>4120</b>	<b>(2 699 983)</b>	<b>(2 753 932)</b>
в том числе:			
поставщикам (подрядчикам) за сырье, материалы, работы, услуги	4121	(1 892 274)	(2 078 205)
в связи с оплатой труда работников	4122	(390 012)	(321 163)
процентов по долговым обязательствам	4123	-	-
налога на прибыль	4124	(40 715)	(46 241)
прочие платежи	4129	(376 982)	(308 323)
<b>Сальдо денежных потоков от текущих операций</b>	<b>4100</b>	<b>(18 268)</b>	<b>212 554</b>
<b>Денежные потоки от инвестиционных операций</b>			
<b>Поступления - всего</b>	<b>4210</b>	<b>3 112</b>	<b>2 220</b>
в том числе:			
от продажи внеоборотных активов (кроме финансовых вложений)	4211	3 112	2 220
от продажи акций других организаций (долей участия)	4212	-	-
от возврата предоставленных займов, от продажи долговых ценных бумаг (прав требования денежных средств к другим лицам)	4213	-	-
дивидендов, процентов по долговым финансовым вложениям и аналогичных поступлений от долевого участия в других организациях	4214	-	-
прочие поступления	4219	-	-
<b>Платежи - всего</b>	<b>4220</b>	<b>(43 193)</b>	<b>(56 640)</b>
в том числе:			
в связи с приобретением, созданием, модернизацией, реконструкцией и подготовкой к использованию внеоборотных активов	4221	(43 193)	(56 640)
в связи с приобретением акций других организаций (долей участия)	4222	-	-
в связи с приобретением долговых ценных бумаг (прав требования денежных средств к другим лицам), предоставленне займов другим лицам	4223	-	-
процентов по долговым обязательствам, включаемых в стоимость инвестиционного актива	4224	-	-
прочие платежи	4229	-	-
<b>Сальдо денежных потоков от инвестиционных операций</b>	<b>4200</b>	<b>(40 081)</b>	<b>(54 420)</b>

Наименование показателя	Код	за 2011 год	за 2010 год
1	2	3	4
<b>Денежные потоки от финансовых операций</b>			
Поступления - всего	4310	-	-
в том числе:			
получение кредитов и займов	4311	-	-
денежных вкладов собственников (участников)	4312	-	-
от выпуска акций, увеличения долей участия	4313	-	-
от выпуска облигаций, векселей и других долговых ценных бумаг и др.	4314	-	-
прочие поступления	4319	-	-
Платежи - всего	4320	(97 500)	(63 576)
в том числе:			
собственникам (участникам) в связи с выкупом у них акций (долей участия) организации или их выходом из состава участников	4321	-	-
на уплату дивидендов и иных платежей по распределению прибыли в пользу собственников (участников)	4322	-	-
в связи с погашением (выкупом) векселей и других долговых ценных бумаг, возврат кредитов и займов	4323	(97 500)	(51 250)
прочие платежи	4329	-	(12 326)
Сальдо денежных потоков от финансовых операций	4300	(97 500)	(63 576)
Сальдо денежных потоков за отчетный период	4400	(155 849)	94 558
Остаток денежных средств и денежных эквивалентов на начало отчетного периода	4450	238 405	143 847
Остаток денежных средств и денежных эквивалентов на конец отчетного периода	4500	82 556	238 405
Величина влияния изменений курса иностранной валюты по отношению к рублю	4490	-	-

Руководитель  А.А. Груздев  
(подпись) (расшифровка подписи)

ООО "Транснефть Финанс" - специализированная организация, осуществляющая ведение бухгалтерского учета ОАО "Волжский подводник", в лице начальника отдела бухгалтерского, налогового учета и отчетности ОАО "Волжский подводник", филиала в г. Н.Новгород.

 О.Д. Барбасова  
(подпись) (расшифровка подписи)

"29" февраля 2012 г.

РАСПИЯВРОВА БУХГАЛТЕРСКОТО БАЛАНСА  
 на 31 декември 2011 г.

Организация ОАО "Волжский заводские"  
 Единица измерения: тыс. руб.

Формы № 1-разделов  
 КОД  
 1-тип  
 13  
 КОД  
 384

Наименование показателя	Код	на 31 декември	на 31 декември	на 31 декември	Изменение	Краткое пояснение	Баланс на 31	Изменение	Краткое пояснение
		2011 г.	2010 г.	2009 г.					
		3	4	5	6	8	9	10	11
<b>Нематериальные активы</b>									
в том числе:									
первоначальная (восстановительная) стоимость	1110	114							
амортизация	1110.01	77							
исключенные обязательства по приобретению нематериальных активов	1110.02	63							
заванса, выданные в связи с созданием, приобретением нематериальных активов	1110.03	42							
Результаты исследований и разработок	1110.06								
в том числе:	1120								
НИОКР	1120.01								
затраты по незавершенным исследованиям и разработкам	1120.03								
авансы, выданные в связи с проведением исследований и разработок	1120.06								
<b>Основные средства</b>	1150	408 315	431 758	430 964	431 758				
в том числе:									
первоначальная (восстановительная) стоимость	1150.01	779 196	709 282	652 957	769 282		430 964		
амортизация	1150.02	131 076	138 581	152 648	138 581		632 047		
капитальные вложения в основные средства	1150.03	6 849	7 420	24 262	7 420		752 340		
амортизация объектов незавершенного строительства основных средств	1150.04						34 262		
авансы, выданные в связи с созданием, приобретением основных средств	1150.05			88					
затраты, распределяемые для капитального строительства	1150.06	3 236	257		257		88		
в том числе:	1160								
нервнозначная (вспомогательная) стоимость	1160.01								
амортизация	1160.02								
<b>Финансовые вложения</b>	1170								
в том числе:									
стоимостная оценка участия в зависимом обществе	1171								
в том числе:									
инвестиции в дочерние общества	1170.01								
по номинальной стоимости	1170.01.01								
с оценкой выкупной стоимости от номинала	1170.01.02								
инвестиции в зависимые общества	1170.02								
по номинальной стоимости	1170.02.01								
с оценкой выкупной стоимости от номинала	1170.02.02								
инвестиции в другие организации	1170.03								
по номинальной стоимости	1170.03.01								
с оценкой выкупной стоимости от номинала	1170.03.02								
доходная Дивиденды до рыночной стоимости	1170.05.01								
предоставленные авансы	1170.05.02								
инвестиции в дочерние компании	1170.05.03								
по номинальной стоимости	1170.05.04								
с оценкой выкупной стоимости от номинала	1170.05.05								
результаты участия в совместных предприятиях	1170.05.06								
вклады в имущество простого товарищества	1170.06								
договоры участия	1170.07								
договорная задолженность, приобретенная по договору об участии права	1170.08								
расходы на приобретение финансовых инструментов	1170.09								
резервы под обесценение финансовых вложений	1170.99								
<b>Остаточные ликвидные активы</b>	1180	7 757	14 246	17 914	10 125				
в том числе:	1190	9 154	5 844	1 895	7 114				
вклады в уставный капитал (в т.ч. временно выданные)	1190.01								
нефинансовые инструменты (в т.ч. временно выданные)	1190.02								
расходы на приобретение авансы в составе расходов будущих периодов	1190.03								
прочие расходы будущих периодов	1190.04	9 154	5 844	1 895	7 114				
исключенные обязательства по покупке облигаций по номинальной стоимости	1190.05								
прочие	1190.06								
1190.99									
<b>Итого по разделу I</b>	1100	425 340	451 848	450 773	448 997		447 829		2 944

ОИА на 31 декември 2010 г.

ОИА на 31 декември 2009 г.

ОИА на 31 декември 2011 г.

ОИА на 31 декември 2010 г.

ОИА на 31 декември 2009 г.







